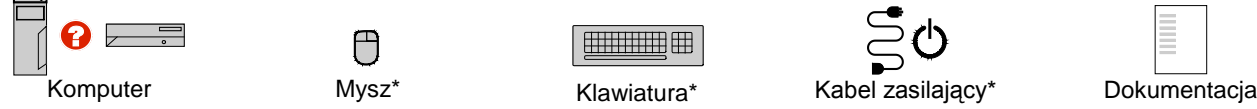


Rozpakuj

* W wybranych modelach



Przed rozpoczęciem używania komputera należy przeczytać ten dokument



Ten dokument zawiera ważne informacje o bezpieczeństwie i przepisach związane z komputerami Lenovo.

Informacje dotyczące bezpieczeństwa



Oświadczenie o zgodności urządzenia laserowego

OSTRZEŻENIE:

Gdy zainstalowane są produkty laserowe (takie jak napędy CD-ROM, DVD, urządzenia światłowodowe czy nadajniki), należy zapamiętać poniższe ostrzeżenia:

- Nie należy zdejmować pokryw z napędu. Usunięcie pokryw z produktu laserowego może być przyczyną niebezpiecznego promieniowania laserowego. W urządzeniu nie ma żadnych części wymagających obsługi.
- Używanie elementów sterujących, zmiana ustawień lub wykonywanie czynności innych niż tu

określone może spowodować narażenie na działanie niebezpiecznego promieniowania.

NIEBEZPIECZEŃSTWO

Niektóre produkty laserowe mają wbudowaną diodę laserową klasy 3A lub klasy 3B. Należy zapamiętać poniższe ostrzeżenie:

Gdy napęd jest otwarty, występuje promieniowanie laserowe. Nie należy patrzeć się na promień lasera ani bezpośrednio, ani przez instrumenty optyczne; należy też unikać bezpośredniego wystawienia na działanie promieniowania.

Uwaga dotycząca plastikowych toreb

NIEBEZPIECZEŃSTWO

Plastikowe torby mogą być niebezpieczne. Aby uniknąć niebezpieczeństwa uduszenia, należy przechowywać plastikowe torby w miejscu niedostępnym dla dzieci.

Uwaga dotycząca pastylkowej baterii litowej

NIEBEZPIECZEŃSTWO

Jeśli akumulator nie zostanie zastąpiony odpowiednim produktem, istnieje niebezpieczeństwo wybuchu.

Baterię litową można wymienić tylko na baterię tego samego lub równoważnego typu zalecanego przez producenta. Bateria zawiera lit i może wybuchnąć, jeśli jest nieodpowiednio używana i obsługiwana oraz utylizowana w niewłaściwy sposób.

Baterii nie należy:

- Wrzucać do wody ani jej w niej zanurzać

- Rozgrzewać do temperatury przekraczającej 100°C (212°F)
- Naprawiać lub demontować

Akumulatory należy utylizować zgodnie z lokalnymi przepisami.

Poniższa uwaga ma zastosowanie w przypadku użytkowników na terenie Kalifornii.

Informacja dotycząca chloranów — Kalifornia:

Produkty z pastylkową baterią litową z dwutlenkiem manganu mogą zawierać chlorany.

Materiał zawierający chlorany — może wymagać specjalnego trybu postępowania. Patrz www.dtsc.ca.gov/hazardouswaste/perchlorate

Używanie słuchawek lub zestawu słuchawkowego

- Jeśli komputer jest wyposażony zarówno w złącze słuchawek, jak i wyjście liniowe audio, słuchawki lub zestaw słuchawkowy należy zawsze podłączyć do złącza słuchawek. Niemniej, złącze słuchawek nie obsługuje mikrofonu zestawu słuchawkowego.
- Jeśli komputer jest wyposażony zarówno w złącze zestawu słuchawkowego, jak i wyjście liniowe audio, słuchawki lub zestaw słuchawkowy należy zawsze podłączyć do złącza zestawu słuchawkowego.

OSTRZEŻENIE:

Wysoki poziom ciśnienia akustycznego w słuchawkach może spowodować utratę słuchu. Ustawienie potencjometru na maksymalną wartość powoduje zwiększenie napięcia wyjściowego słuchawek i poziomu ciśnienia akustycznego. Z tego

powodu, aby chronić słuch, należy ustawić potencjometr na właściwą wartość.

Nadmierne korzystanie ze słuchawek przez dłuższy czas przy dużej głośności może być niebezpieczne, jeśli ich złącza nie są zgodne ze specyfikacją EN 50332-2. Złącze słuchawek w komputerze jest zgodne ze specyfikacją EN 50332-2, klauzula 7. Specyfikacja ta ogranicza maksymalne napięcie wyjściowe komputera w całym paśmie do 150 mV RMS. Aby uchronić się przed utratą słuchu, należy upewnić się, że używane słuchawki są zgodne ze specyfikacją EN 50332-2, klauzula 7, ograniczając napięcie w całym paśmie do 75 mV. Używanie słuchawek niezgodnych ze specyfikacją EN 50332-2 może być niebezpieczne w związku z wysokim poziomem ciśnienia akustycznego.

Jeśli komputer Lenovo jest wyposażony w słuchawki, w połączeniu z komputerem są one zgodne ze specyfikacją EN 50332-1. W przypadku używania innych słuchawek należy mieć pewność, że są one zgodne ze specyfikacją EN 50332-1, klauzula 6.5. Używanie słuchawek niezgodnych ze specyfikacją EN 50332-1 może być niebezpieczne w związku z wysokim poziomem ciśnienia akustycznego.

Powiadomienie o wysokości dotyczące Chin

如果您的产品上贴有下图所示的标识,表明您所购买的产品仅适用于海拔2000米及以下地区安全使用。具体产品因功能、配置不同而有所不同,有未标识请以实物为准。



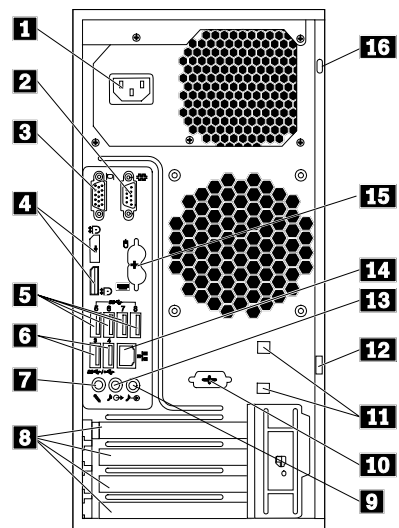
Położenie złączy

Uwaga: Rozmieszczenie złączy, elementów sterujących i wskaźników komputera może się nieznacznie różnić od przedstawionego na ilustracjach.

*W wybranych modelach

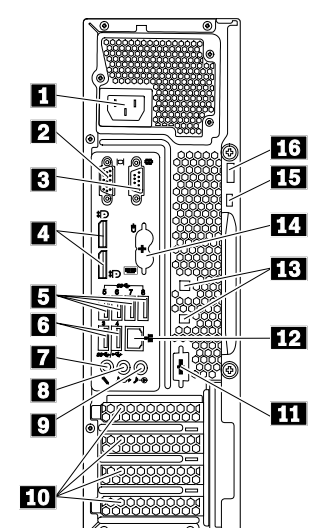
Komputer typu tower, widok z tyłu

- Gniazdo kabla zasilającego
- Złącze szeregowo
- Złącze VGA
- Złącza DisplayPort®
- Złącza USB 3.0 (4)
- Złącza USB 2.0 (2)
- Złącze mikrofonu
- Obszar kart PCI lub PCI Express (różne karty mają różne złącza)
- Wejście liniowe audio
- Opcjonalne złącze szeregowo
- Gniazda linki zabezpieczającej (2)
- Pętla na kłódkę
- Wyjście liniowe audio
- Złącze sieci Ethernet
- Złącza klawiatury i myszy PS/2*
- Gniazdo mocowania linki zabezpieczającej



Komputer typu „small desktop”, widok z tyłu

- Złącze kabla zasilającego
- Złącze VGA
- Złącze szeregowo
- Złącza DisplayPort
- Złącza USB 3.0 (4)
- Złącza USB 2.0 (2)
- Złącze mikrofonu
- Wyjście liniowe audio
- Wejście liniowe audio
- Obszar kart PCI lub PCI Express (różne karty mają różne złącza)
- Opcjonalne złącze szeregowo
- Złącze sieci Ethernet
- Gniazda linki zabezpieczającej (2)
- Złącza klawiatury i myszy PS/2*
- Gniazdo mocowania linki zabezpieczającej
- Pętla na kłódkę



Instrukcje konfigurowania

- Podłącz kabel monitora do odpowiedniego złącza video w komputerze (VGA, DisplayPort lub DVI).
Uwaga: Jeśli w jednym z gniazd karty w komputerze jest zainstalowana karta graficzna, podłącz kabel monitora do odpowiedniego złącza karty graficznej.
- Podłącz kable klawiatury i myszy do odpowiednich złączy (PS/2 lub USB).
- Jeśli będziesz korzystać z przewodowego połączenia z siecią, podłącz kabel Ethernet do złącza sieci Ethernet.
- Najpierw podłącz kabel zasilający do gniazda zasilania w komputerze, a następnie do odpowiednio uzziemionego gniazdka elektrycznego.



Upewnij się, że wszystkie kable zasilające są właściwie podłączone do gniazda.

- Naciśnij przycisk zasilania z przodu komputera.

- Aby dokończyć konfigurację, postępuj zgodnie z instrukcjami wyświetlanymi na ekranie.

Dodatkowe informacje dotyczące korzystania z komputera znajdziesz w dołączonym do niego **podręczniku użytkownika**.

Uzyskiwanie dostępu do podręcznika użytkownika

Ten **podręcznik użytkownika** zawiera szczegółowe informacje o komputerze. Aby uzyskać dostęp do **podręcznika użytkownika**, wykonaj następujące czynności:

Microsoft Windows 10:

- Otwórz menu Start i kliknij pozycję **Lenovo Companion**. Jeśli aplikacja **Lenovo Companion** nie wyświetliła się w menu Start, kliknij opcję **Wszystkie aplikacje**, aby wyświetlić wszystkie programy, a następnie kliknij pozycję **Lenovo Companion**.
- Kliknij **Wsparcie techniczne** → **podręcznik użytkownika**.

Microsoft Windows 7:

- Na klawiaturze naciśnij klawisz z logo Windows + F1. Wyświetlony zostanie system pomocy i wsparcia systemu Windows.
- Kliknij opcję **Lenovo User Guide**.

Firma Lenovo stale ulepsza treść **podręcznika użytkownika** dołączanego do komputera. Aby mieć dostęp do najświeższych informacji na temat komputera, patrz część

„Pobieranie publikacji”, która zawiera informacje na temat pobierania najnowszego **podręcznika użytkownika**.

Pobieranie publikacji

Najnowsze elektroniczne publikacje do Twojego komputera są dostępne w serwisie WWW wsparcia Lenovo. Aby pobrać publikacje, przejdź na stronę: <http://www.lenovo.com/UserManuals>

Informacja dotyczące serwisu, wsparcia i gwarancji

Poniżej opisano wsparcie techniczne dostępne do produktu w okresie gwarancyjnym i w trakcie cyklu eksploatacji. W czasie cyklu eksploatacji produktu wsparcie techniczne online jest dostępne pod adresem: <http://www.lenovo.com/support>

Jeśli zakupiono usługi Lenovo, szczegółowe informacje znajdują się w następujących postanowieniach:

- Aby uzyskać informacje o modernizacjach lub przedłużeniach usług gwarancyjnych Lenovo, przejdź do witryny:** <http://support.lenovo.com/lwsu>
- Aby uzyskać informacje na temat usług ochrony przed przypadkowym uszkodzeniem od firmy Lenovo, przejdź do witryny:** <http://support.lenovo.com/ladps>

Informacje gwarancyjne

Firma Lenovo świadczy usługi wsparcia do Twojego komputera w wyznaczonym okresie gwarancyjnym. Aby sprawdzić status gwarancji komputera, należy przejść na stronę <http://www.lenovo.com/warranty-status> i postępować zgodnie z instrukcjami wyświetlanymi na ekranie.

Komputer jest objęty warunkami ograniczonej gwarancji Lenovo (OGL) w wersji L505-0010-02 08/2011. Jest ona wyświetlana na komputerze podczas wstępnej konfiguracji. Po zakończeniu wstępnej konfiguracji informacje dotyczące gwarancji można wyświetlić na komputerze, wykonując następujące czynności:

Windows 10:

- Otwórz menu Start i kliknij pozycję **Lenovo Companion**. Jeśli aplikacja **Lenovo Companion** nie wyświetliła się w menu Start, kliknij opcję **Wszystkie aplikacje**, aby wyświetlić wszystkie programy, a następnie kliknij pozycję **Lenovo Companion**.
- Kliknij **Wsparcie techniczne** → **Gwarancja i usługi**.
- Kliknij **Warunki**.

Windows 7:

Na pulpicie systemu Windows kliknij kolejno opcje **Start** → **Wszystkie programy** → **Lenovo Device Experience** → **Lenovo Warranty**.

Jeśli nie możesz wyświetlić OGL ani w serwisie WWW Lenovo (http://www.lenovo.com/warranty/lw_02), ani na komputerze, skontaktuj się z lokalnym biurem lub sprzedawcą Lenovo, aby uzyskać wersję drukowaną.

Części wymieniane przez klienta

Części wymieniane przez klienta (CRU) to części, które klient może samodzielnie modernizować lub wymieniać. Instrukcje wymiany CRU znajdują się we właściwej sekcji **podręcznika użytkownika**. Aby uzyskać więcej informacji, zobacz temat „Uzyskiwanie dostępu do podręcznika użytkownika”.

W tabeli poniżej znajduje się lista części wymienianych przez klienta do danego komputera.

Uwaga: Zależnie od modelu komputera niektóre części sprzętowe mogą być niedostępne.

Części CRU do samodzielnego montażu	Części CRU objęte usługą opcjonalną
<ul style="list-style-type: none"> Pokrywa komputera Przednia obejma Dysk twarde Klawiatura Moduły pamięci Mysz Napęd optyczny Karta PCI Dysk SSD (do komputera typu small desktop) 	<ul style="list-style-type: none"> Pastylkowa bateria litowa Moduł Flex Obudowa pamięci masowej Flex Obudowa pamięci masowej z dostępem od przodu Zespół przedniego wentylatora (do komputerów typu tower)

Części CRU do samodzielnego montażu	Części CRU objęte usługą opcjonalną
	<ul style="list-style-type: none"> Zespół radiatora i wentylatora Obudowa napędu optycznego/dysku Zespół zasilacza Zespół tylnego wentylatora (do komputerów typu tower) Dysk SSD (do komputera typu tower)

Numery telefonów do działu wsparcia technicznego na całym świecie

W tej sekcji znajdują się numery telefonów do wsparcia technicznego Lenovo. Jeśli nie ma tu numeru do wsparcia w danym kraju lub regionie, należy skontaktować się ze sprzedawcą lub przedstawicielem firmy Lenovo ds. marketingu.

Przed skontaktowaniem się z przedstawicielem Lenovo ds. wsparcia technicznego należy przygotować następujące informacje: model i numer seryjny, dokładna treść komunikatu o błędzie i opis problemu.



Ważne: numery telefonów mogą ulec zmianie bez powiadomienia. Aktualna lista telefonów do Centrum wsparcia dla klientów jest zawsze dostępna pod adresem: <http://www.lenovo.com/support/phone>

Kraj lub region	Numer telefonu
Algieria	+33 6 7348 1739 (francuski, hiszpański)
Anguilla	1-800-426-7378 (angielski)
Antigua i Barbuda	1-800-426-7378 (angielski)
Argentyna	0800-666-0011 0800-266-1583 (hiszpański, angielski)
Armenia	0-60690077 (standardowa opłata) (rosyjski, angielski)
Australia	1800 041 267 (angielski)
Austria	0810-100-654 (niemiecki)
Bahamy	1-800-426-7378 (angielski)
Bahrajn	Kanoo IT: 00 973 1771 1722 Bahrain Business Machine LLC: 00 973 1758 4302 (arabski, angielski)
Bangladesz	AWSP Flora Limited: 70-200-6853 88-0171-000-0000 (tel. komórkowy) E-mail: hasan_reaz@globalbrand.com.bd
Białoruś	8-256400184 (standardowa opłata) (rosyjski, angielski)
Belgia	02-339-36-11 (serwis gwarancyjny i wsparcie) (holenderski, francuski)
Bermudy	1-800-426-7378 (angielski)
Boliwia	0800-10-0189 (hiszpański)
Brazylia	Połączenia z regionu Sao Paulo: 11-3889-8986 Połączenia spoza regionu Sao Paulo: 0800-701-4815 (portugalski)
Brunei Darussalam	Należy wybrać numer 800-1111, a następnie 866-273-5446 (malajski, angielski)
Kanada	1-800-565-3344 (angielski, francuski)
Kajmany	1-800-426-7378 (angielski)
Chile	800-361-213 (hiszpański)
Chiny	Linia wsparcia technicznego: 400-100-6000 (mandaryński)
Kolumbia	01-800-011-0227 01-800-912-3021 (hiszpański)
Kostaryka	0-800-011-1029 (hiszpański)
Chorwacja	385-1-3033-120 (chorwacki)
Cypr	800-92537 (grecki)
Czechy	800-353-637 (czeski)
Dania	7010-5150 (serwis gwarancyjny i wsparcie) (duński)
Dominikana	1-866-434-2080 (hiszpański)
Ekwador	1-800-426911-OPCJA 4 (hiszpański)
Egipt	Numer główny: 0800-0000-850 Numer dodatkowy: 0800-0000-744 (arabski, angielski)
Salwador	800-6264 (angielski)
Estonia	372-66-00-800 (estoński, rosyjski, angielski)
Finlandia	358-800-1-4260 (serwis gwarancyjny i wsparcie) (fiński)
Francja	Sprzęt: 0810-631-213 (serwis gwarancyjny i wsparcie) (francuski)
Gruzja	995-706-777-826 (standardowa opłata) (rosyjski, angielski)
Niemcy	0800-500-4618 (Gebührenfrei) (Garantieservice und Support) (niemiecki)
Grecja	Należy skontaktować się z najbliższym partnerem handlowym Lenovo
Grenada	1-800-426-7378 (angielski)
Gwatemala	Należy wybrać numer 999-9190, poczekać na zgłoszenie operatora, a następnie zażądać połączenia z numerem 877-404-9661 (hiszpański)
Honduras	800-0123 (hiszpański)
Hongkong	(852) 3516-8977 (kantoński, angielski, mandaryński)
Węgry	+ 36-13-825-716 (angielski, węgierski)
Indie	(Podstawowy) 1800-419-4666 (Tata) (Dodatkowy) 1800-3000-8465 (Reliance) E-mail: commercialts@lenovo.com (angielski, hindi)
Indonezja	1-803-442-425 62 213-002-1090 (standardowa opłata) (angielski, indonezyjski)
Irlandia	1-881-1444 (serwis gwarancyjny i wsparcie) (angielski)
Izrael	972-3-9142-800 (hebrajski, angielski)
Włochy	39-800-820-094 (serwis gwarancyjny i wsparcie) (włoski)
Jamajka	1-800-426-7378 (angielski)
Japonia	0120-000-817 (japoński, angielski)
Jordania	Jordan Business Systems: 00-962-6-500-0999 wew. 713/127 General Computer & Electronic (GCE): 00-962-6-551-3879 (arabski, angielski)
Kazachstan	77-273-231-427 (standardowa opłata) (rosyjski, angielski)
Kenia	080-0733-256 (angielski)
Korea	1670-0088 (standardowa opłata)
Kuwejt	Easa Hussain Al Yousifi: 00-965-2244-5280 AM. KHORAFI: 00-965-2200-1100 1127 Khorafi Business Machines (KBM): 00-965-2259-4611 Diyar United Company: 00-965-4378-383 Redington Kuwait: 00-965-2433-3203; 2545-6250 / 2545-6251 (arabski, angielski)

Kraj lub region	Numer telefonu
Łotwa	371-6707-360 (lotewski, rosyjski, angielski)
Liban	Quantech: 00-961-1999-500 Computer Business Machine (CBM): 00 961 1680 180 El Haceb S.A.L: 00-961-1771-300 (arabski, angielski, francuski)
Libia	33-6-7348-1739 (francuski, angielski)
Litwa	370 5278 6602 (litewski, rosyjski, angielski)
Luksemburg	352-360-385-343 (francuski)
Makau	0800-807 / (852) 3071-3559 (kantoński, angielski, mandaryński)
Macedonia	389-2309-625 (macedoński)
Malezja	1-800-88-0013 03-7724-8023 (standardowa opłata) (angielski)
Malta	356-21-445-566 (angielski, włoski, maltański, arabski)
Meksyk	001-866-434-2080 01-800-083-5622 01-554-738-0318 (standardowa opłata) (hiszpański)
Moldawia	0-60223433 (standardowa opłata) (rosyjski, angielski)
Maroko	212-5-22-509-35 (arabski)
Nepal	977-985-0-0 300-071-399 (tel. komórkowy) E-mail: suresh@megatech.com.np
Holandia	020-513-3939 (holenderski)
Nowa Zelandia	0508-770-506 (angielski)
Nikaragua	001-800-220-2282 (hiszpański)
Nigeria	070-8060-1481 (angielski)
Norwegia	8152-1550 (norweski)
Oman	Khimji Ramdas Computer Communication Systems: 00-968-2469-6255 Overseas Business Machines (OBM): 00-968-2460-1072, 2460-5018 Gulf Business Machines Services (GBMS): 00-968-2455-9831
Pakistan	International Office Products (pvt) Ltd.: 00-92-212-422-569 00-92-213-241-2023 Selling Business Systems: 00-92-21-568-9823
Panama	001-866-434 (Centrum wsparcia dla klientów Lenovo — połączenie bezpłatne) (hiszpański)
Paragwaj	009-800-52-10026 009-800-44-10119 (hiszpański)
Peru	0-800-50-866 OPCJA 2 (hiszpański)
Filipiny	1-800-8908-6454 (subskrybenci firmy GLOBE) 1-800-1441-0719 (subskrybenci firmy PLDT) (tagalski, angielski)
Polska	48-22-878-6999 (polski, angielski)
Portugalia	808-225-115 (standardowa opłata) (portugalski)
Katar	Al Mana Computer Services: 00-9744-4489-966 (wew. 1992) Qatar Computer Services W.L.L.: 00-9744-4441-212 (arabski)
Rumunia	4-021-224-4015 (rumuński)
Rosja	+7-499-705-6204 +7-495-240-8558 (standardowa opłata) (rosyjski)
Saint Lucia	1-800-426-7378 (angielski)
Arabia Saudyjska	800-84-451-28 (standardowa opłata) (arabski)
Singapur	6818-5315 (standardowa opłata) 1-800-415-5529 (angielski, mandaryński, malajski)
Słowacja	421-2-4954-5555
Słowenia	386-1-2005-60 (słoweński)
Republika Południowej Afryki	0800-110-756 (angielski)
Hiszpania	34-917-147-833 (hiszpański)
Sri Lanka	9477-7357-123 (Sumathi Information systems) (angielski)
Szwecja	077-117-1040 (serwis gwarancyjny i wsparcie) (szwedzki)
Szwajcaria	0800-55-54-54 (serwis gwarancyjny i wsparcie) (niemiecki, francuski, włoski)
Tajwan	0800-000-702 (mandaryński)
Tajlandia	001-800-4415-734 (+662) 787-3067 (standardowa opłata) (tajski, angielski)
Tortola	1-800-426 7378 (angielski)
Trinidad i Tobago	1-800-426-7378 (angielski)
Turcja	444-04-26 (turecki)
Turks i Caicos	1-800-426-7378 (angielski)
Ukraina	044-362-42-81 (standardowa opłata) 089-320-24-92 (standardowa opłata) (ukraiński, rosyjski, angielski)
Zjednoczone Emiraty Arabskie	8000-3570-2810 (standardowa opłata)(arabski)
Wielka Brytania	03705-500-900 (stawka lokalna) (Standardowe wsparcie gwarancyjne) (angielski)
Stany Zjednoczone	1-800-426-7378 (angielski)
Urugwaj	000-411-005-6649 (hiszpański)
Wenezuela	0-800-100-2011 (hiszpański)
Wietnam	120-11072 (połączenie bezpłatne) 84-8-4458-1042 (standardowa opłata)

Kraj lub region	Numer telefonu
Jemen	Al Khirbash and Agencies: 00-967-1209-8278 Yemen Business Machines (YBM): 00-967-3-213324 00-967-3-214655 00-967-3-213909 (arabski)

Informacje na temat serwisowania produktów marki Lenovo na Tajwanie

台灣 Lenovo 產品服務資訊如下:
荷蘭商聯想股份有限公司台灣分公司
台北市內湖區堤頂大道二段89號5樓
服務電話: 0800-000-702

Informacje o ochronie środowiska i przetwarzaniu wtórnym


Lenovo zachęca do odpowiedzialnego przetwarzania wtórnego niepotrzebnych urządzeń informatycznych. Firma Lenovo oferuje różnorodne programy i usługi pomocne przy takim przetwarzaniu.

Aby uzyskać informacje dotyczące przetwarzania wtórnego produktów Lenovo, przejdź do strony: <http://www.lenovo.com/recycling>

Dodatkowe oświadczenia na temat przetwarzania wtórnego i ochrony środowiska — patrz *podręcznik użytkownika*. Aby uzyskać więcej informacji, patrz „Uzyskiwanie dostępu do *podręcznika użytkownika*”.

Najnowsze informacje środowiskowe o naszych produktach są dostępne pod adresem: <http://www.lenovo.com/ecodeclaration>

Ważne informacje na temat akumulatorów i dyrektywy WEEE

	Akumulatory, sprzęt elektryczny i elektroniczny oznaczony symbolem przekreślonego kosza na śmieci na kółkach nie mogą być usuwane jako niesortowane odpady miejskie. Akumulatory oraz zużyty sprzęt elektryczny i elektroniczny muszą być usuwane osobno, za pośrednictwem sieci zbiórki, aby klienci mogli je zwrócić, przekazując do recyklingu i przetworzenia. Gdy to możliwe, należy wyjąć i odizolować akumulatory od zużytego sprzętu elektrycznego i elektronicznego przed przekazaniem ich do systemu odbioru odpadów. Bateria zostanie zebrana osobno zgodnie z zakresem działań dotyczących zwrotu, przetwarzania wtórnego oraz utylizacji baterii i akumulatorów. Informacje dla poszczególnych krajów są dostępne pod adresem: http://www.lenovo.com/recycling
---	---

Informacje o przetwarzaniu wtórnym dotyczące Japonii

日本でのリサイクルまたは廃棄についての詳細は、Webサイト<http://www.lenovo.com/recycling/japan>を参照してください。

Informacje o przetwarzaniu wtórnym dotyczące Chin

《废弃电器电子产品回收处理管理条例》提示性说明
联想鼓励拥有联想品牌产品的用户当不再需要此类产品时，遵守国家废弃电器电子产品回收处理相关法律法规，将其交给当地具有国家认可的回收处理资质的厂商进行回收处理。更多回收服务信息，请点击进入 <http://support.lenovo.com.cn/activity/551.htm>

Dyrektywa o ograniczeniu stosowania substancji niebezpiecznych (RoHS)

Dyrektywa RoHS — Unia Europejska

Ten produkt Lenovo wraz z dołączonymi do niego częściami (kable, przewody itd.) spełnia wymagania dyrektywy 2011/65/UE dotyczącej ograniczeń stosowania pewnych substancji niebezpiecznych w sprzęcie elektrycznym i elektronicznym („RoHS recast” lub „RoHS 2”).

Aby uzyskać więcej informacji o przestrzeganiu przez Lenovo na całym świecie przepisów RoHS, przejdź na stronę:

http://www.lenovo.com/social_responsibility/us/en/RoHS_C
[ommunication.pdf](http://www.lenovo.com)

Dyrektywa RoHS — Chiny

产品中有害物质的名称及含量						
部件名称	有害物质					
	铅 (Pb)	汞 (Hg)	镉 (Cd)	六价铬 (Cr(VI))	多溴联苯 (PBB)	多溴二苯醚 (PBDE)
印刷电路板组件*	X	O	O	O	O	O
硬盘	X	O	O	O	O	O
光驱	X	O	O	O	O	O
内存	X	O	O	O	O	O
电脑I/O附件	X	O	O	O	O	O
电源	X	O	O	O	O	O
键盘	X	O	O	O	O	O
鼠标	X	O	O	O	O	O
机箱/附件	X	O	O	O	O	O

本表格依据SJ/T 11364的规定编制。
O: 表示该有害物质在该部件所有均质材料中的含量均在GB/T 26572规定的限量要求以下。
X: 表示该有害物质至少在该部件的某一均质材料中的含量超出GB/T 26572规定的限量要求。
注: 表中标记“X”的部件，皆因全球技术发展水平限制而无法实现有害物质的替代。

印刷电路板组件*: 包括印刷电路板及其零部件、电容和连接器
根据型号的不同，可能不会含有以上的所有部件，请以实际购买机型为准



在中华人民共和国境内销售的电子信息产品必须标识此标志，标志内的数字代表在正常使用状态下的产品的环保使用期限

Dyrektywa RoHS — Turcja

The Lenovo product meets the requirements of the Republic of Turkey Directive on the Restriction of the Use of Certain Hazardous Substances in Waste Electrical and Electronic Equipment (WEEE).

Türkiye AEEE Yönetmeliğine Uygunluk Beyanı

Bu Lenovo ürünü. T.C. Çevre ve Orman Bakanlığı'nın "Atık Elektrik ve Elektronik Eşyalarda Bazı Zararlı Maddelerin Kullanımının Sınırlandırılmasına Dair Yönetmelik (AEEE)" direktiflerine uygundur. AEEE Yönetmeliğine Uygundur.

Dyrektywa RoHS — Ukraina

Цим підтверджуємо, що продукція Леново відповідає вимогам нормативних актів України, які обмежують вміст небезпечних речовин

Dyrektywa RoHS — Indie

RoHS compliant as per E-Waste (Management & Handling) Rules, 2011.

Informacje o zgodności z przepisami

Najnowsze informacje o zgodności są dostępne pod adresem: <http://www.lenovo.com/compliance>

Uwagi dotyczące emisji promieniowania elektromagnetycznego

Niniejsze urządzenie poddano testom potwierdzającym zgodność z ograniczeniami określonymi dla urządzenia cyfrowego klasy B. *podręcznik użytkownika* dla tego produktu zawiera pełne oświadczenie o zgodności z klasą B, odpowiednio dla danego urządzenia. Aby uzyskać więcej informacji, zobacz temat „Uzyskiwanie dostępu do *podręcznika użytkownika*”.

Oświadczenie o zgodności z koreańską normą Klasa B

Б급 기기(가정용 방송통신기자재)
이 기기는 가정용(B급) 전자파적합기로서 주로 가정에서 사용하는 것을 목적으로 하며, 모든 지역에서 사용할 수 있습니다

Europejski znak zgodności

Kontakt w UE: Lenovo, Einsteinova 21, 851 01 Bratislava, Slovakia



Zgodność z dyrektywami dotyczące wyposażenia informatycznego i urządzeń radiowych

Modele bez urządzenia korzystającego z łączności radiowej: Ten produkt jest zgodny z wymaganiami dotyczącymi bezpieczeństwa zawartymi w dyrektywie Rady UE 2004/108/WE (do 19 kwietnia 2016 r.) oraz Dyrektywie Rady 2014/30/UE (od 20 kwietnia 2016 r.) na temat ustawodawstwa państw członkowskich w dziedzinie kompatybilności elektromagnetycznej. Pełne oświadczenie o zgodności znajduje się w *podręczniku użytkownika*. Aby uzyskać więcej informacji, patrz „Uzyskiwanie dostępu do *podręcznika użytkownika*” w innym miejscu tego dokumentu.

Modele z urządzeniem korzystającym z łączności radiowej: Ten produkt jest zgodny z podstawowymi wymaganiami i innymi odpowiednimi postanowieniami dyrektywy dla urządzeń radiowych i telekomunikacyjnych, 1999/5/WE. Deklaracja zgodności dotycząca urządzeń radiowych i telekomunikacyjnych znajduje się w dokumencie *Uwaga o przepisach*, który można pobrać z serwisu WWW wsparcia Lenovo. Aby uzyskać dodatkową informację, patrz „Pobieranie publikacji” w innym miejscu tego dokumentu.

Uwaga: Dyrektywa w sprawie urządzeń radiowych i telekomunikacyjnych 1999/5/WE pozostaje w mocy w okresie wprowadzania dyrektywy w sprawie sprzętu radiowego (RED) 2014/53/UE do 12 czerwca 2017 r. Następnie dyrektywa RED 2014/53/UE zastąpi dyrektywę w sprawie urządzeń radiowych i telekomunikacyjnych (R&TTE) 1999/5/WE.

Informacje o zgodności komunikacji bezprzewodowej

Modele tego komputera wyposażone w sprzęt do komunikacji bezprzewodowej są zgodne z normami częstotliwości radiowej i bezpieczeństwa każdego kraju i regionu, gdzie funkcje komunikacji bezprzewodowej zostały dopuszczone do użytku.

Oprócz tego dokumentu przeczytaj *Uwaga o przepisach* obowiązujących w danym kraju lub regionie przed użyciem urządzeń do komunikacji bezprzewodowej dostarczonych z komputerem. Aby uzyskać wersję PDF dokumentu *Uwaga o przepisach*, patrz „Pobieranie publikacji” w tym dokumencie.

Informacje o zgodności komunikacji bezprzewodowej — Brazylia

Aviso para usuários no Brasil
Este equipamento opera em caráter secundário, isto é, não tem direito a proteção contra interferência prejudicial, mesmo de estações do mesmo tipo, e não pode causar interferência a sistemas operando em caráter primário.

Informacje o zgodności komunikacji bezprzewodowej — Meksyk

Advertencia: En Mexico la operación de este equipo está sujeta a las siguientes dos condiciones: (1) es posible que este equipo o dispositivo no cause interferencia perjudicial y (2) este equipo o dispositivo debe aceptar cualquier interferencia, incluyendo la que pueda causar su operación no deseada.

Informacje o zgodności komunikacji bezprzewodowej — Singapur

Complies with IDA Standards DB102306
--

Dodatkowa informacja o zgodności

Informacje o przepisach obowiązujących w Brazylii

Ouvrir sons com mais de 85 decibéis por longos períodos pode provocar danos ao sistema auditivo.

Znak zgodności dla regionu Eurazji



ENERGY STAR

Wybrane modele są zgodne z wymaganiami programu ENERGY STAR®. Dodatkowo informacje na temat programu ENERGY STAR znajdują się w *podręczniku użytkownika*. Patrz „Uzyskiwanie dostępu do *podręcznika użytkownika*”.

